



وزارة التعليم
Ministry of Education

مذكرة أوراق العمل والمشاريع

مادة المهارات الرقمية

للعام الدراسي ١٤٤٦ هـ

ثالث متوسط

الفصل الدراسي الثالث

الاسم:

الصف:

الوحدة الأولى- الدرس الأول إنشاء المتجر الإلكتروني

١- ما مواصفات المتجر الإلكتروني الناجح؟

ص: ٢٩٩

..... ◆

..... ◆

..... ◆

٢- ما مراحل إنشاء المتجر الإلكتروني؟

ص: ٣٠٠

..... ◆

..... ◆

..... ◆

..... ◆

..... ◆

٣- ماهي متطلبات مرحلة التخطيط؟

ص: ٣٠٠

..... ◆

..... ◆

..... ◆

..... ◆

..... ◆

٤- كيف يعمل اسم المجال؟

ص: ٣٠٠

.....

.....

.....

.....

٥- ما العوامل المساعدة لاختيار اسم المجال؟

ص: ٣٠٢

٦- ما فائدة مرحلة التصميم؟

ص: ٣٠٣

٧- ما فائدة مرحلة التنفيذ؟

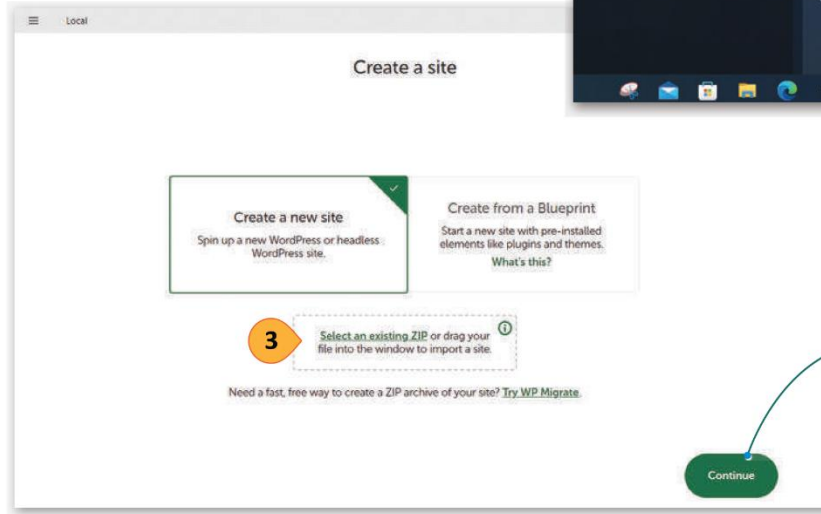
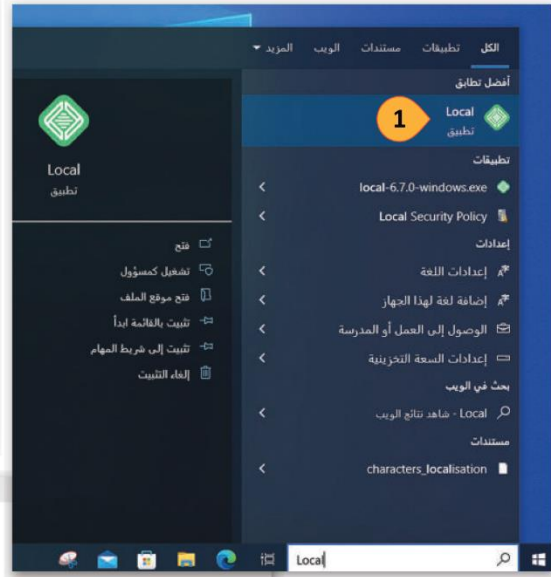
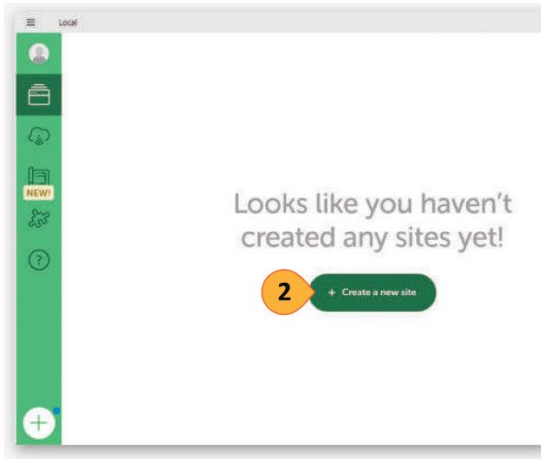
ص: ٣٠٣

٨- كيف ننشئ متجر إلكتروني؟

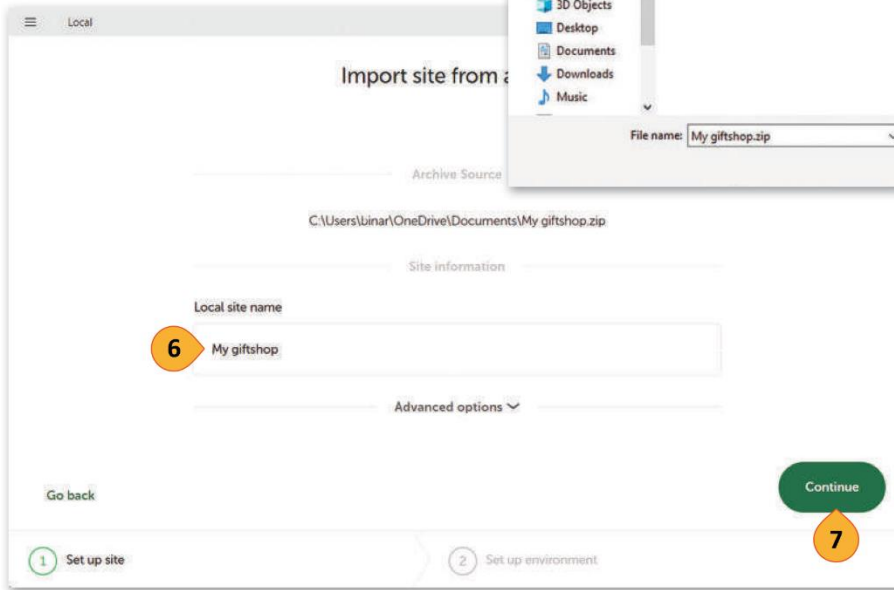
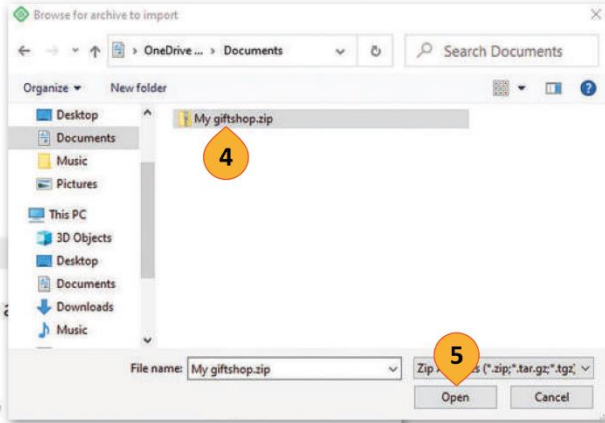
ص: ٣٠٤

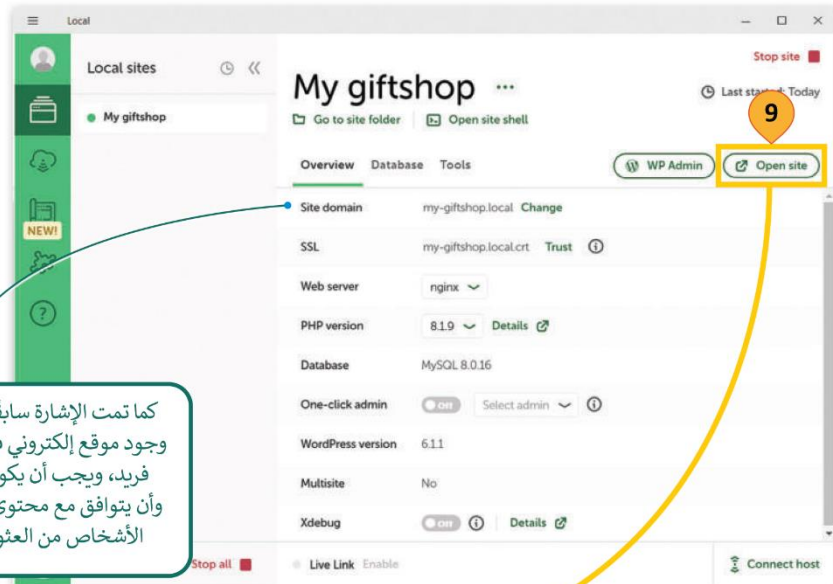
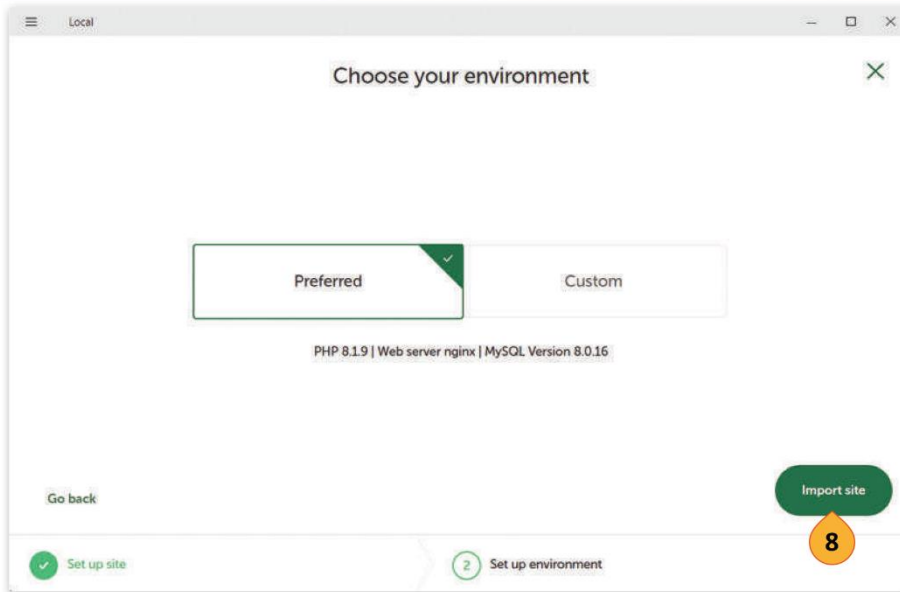
الإنشاء المتجر الإلكتروني

- ١ < من زرّ البحث (Search)، اكتب اسم البرنامج محلي (Local)، ثم اختره.
- ٢ < عند فتح البرنامج، اضغط على زر إنشاء موقع جديد (Create a new site).
- ٣ < اضغط على زرّ اختيار ملف مضغوط موجود (Select an existing ZIP)،
- ٤ ثم اضغط على فتح (Open).
- ٥ < اختر الملف المضغوط باسم: My giftshop.zip،
- ٦ ثم اضغط على زرّ متابعة (Continue).
- ٧ < يمكنك تغيير اسم مجال موقع متجرك،
- ٨ < اضغط على زرّ استيراد الموقع (Import Site).
- ٩ < اضغط على زر فتح الموقع (Open Site)، لفتح المتجر الإلكتروني.

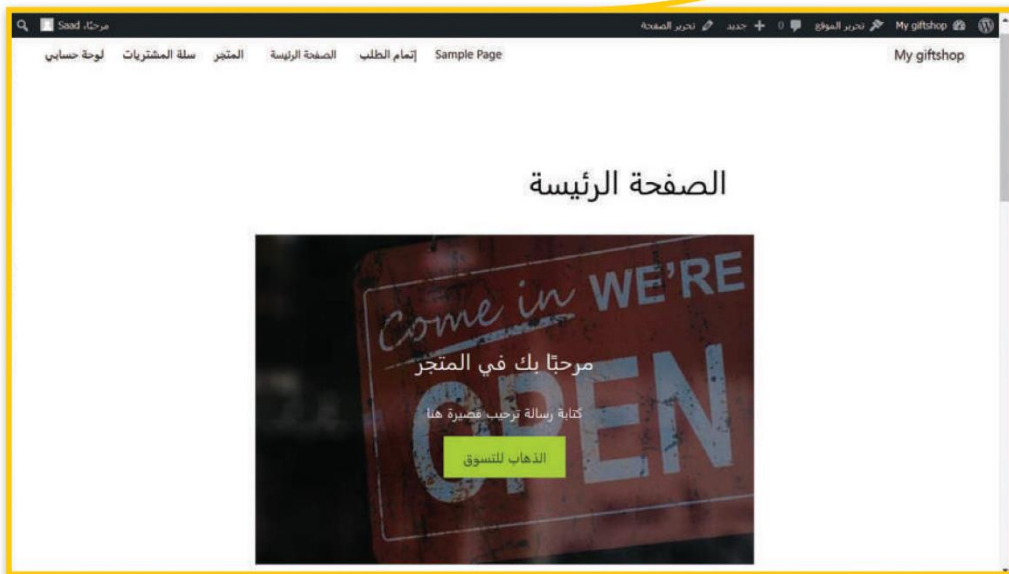


تم تصميم متجر إلكتروني جاهز ستستورده كملف مضغوط، ولكن يمكنك تصميم متجرك الإلكتروني على الإنترنت وتبادلته مع زملائك.





كما تمت الإشارة سابقاً، يتطلب إنشاء متجر إلكتروني وجود موقع إلكتروني باسم مجال (Domain Name) فريد، ويجب أن يكون من السهل تذكُّر هذا الاسم، وأن يتوافق مع محتوى متجرك الإلكتروني لكي يتمكن الأشخاص من العثور عليه بسهولة عبر الإنترنت.

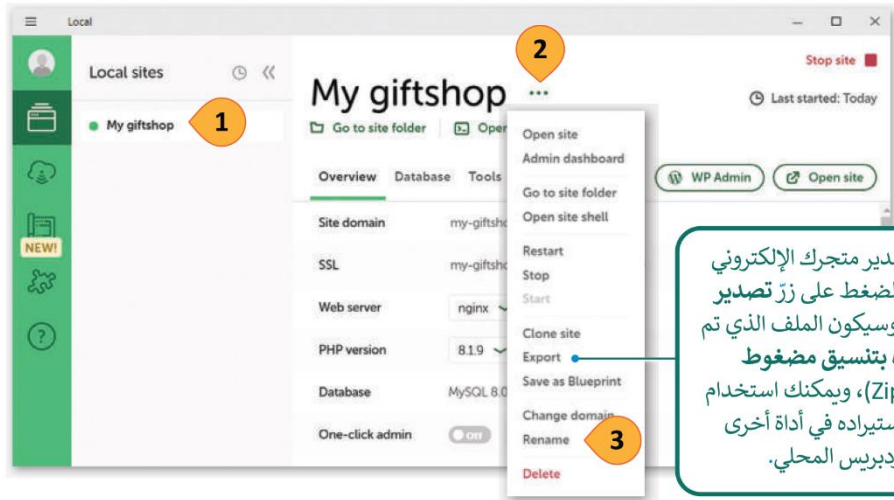


٩- كيف نغير اسم مجال الموقع المحلي؟

ص: ٣٠٧

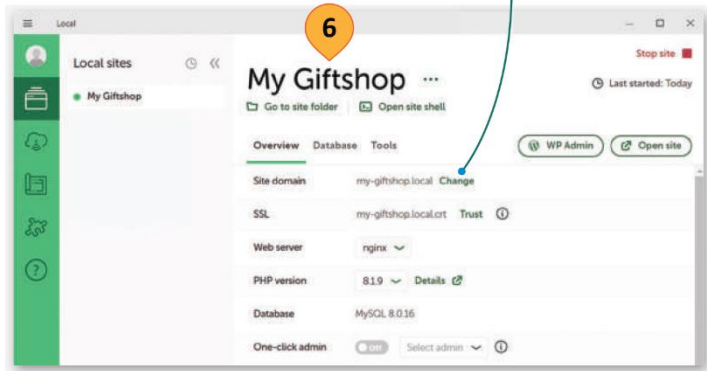
لتغيير اسم مجال الموقع المحلي

- ١ < حدّد الموقع الذي تريد تغيير اسم مجاله.
- ٢ < اضغط على زرّ الإعدادات (Settings) لهذا الموقع.
- ٣ < اضغط على إعادة تسمية (Rename)، واكتب اسمًا جديدًا لمجال موقع متجرك.
- ٤ < أدخل الاسم الجديد الذي تريده لمجال الموقع، ثم اضغط على زرّ إعادة تسمية مجال موقع متجرك (Rename site).
- ٥ < سيتم عرض اسم المجال الجديد في ووردبريس المحلي لموقع متجرك.
- ٦ <



لاحظ أن تغيير اسم الموقع في ووردبريس المحلي لا يغير اسم المجال الفعلي للموقع، وإذا كنت ترغب في تغيير اسم المجال، فستحتاج إلى الضغط على زر تغيير (Change) من قسم اسم مجال الموقع (Site domain).

يفضل تسمية مجال المتجر باسمك باللغة الإنجليزية حتى تستطيع التعرف على متجرك في الدرس القادم.



١٠- كيف نغير اسم الموقع في ووردبريس؟

ص: ٣٠٨

لتغيير اسم موقعك في وورد بريس

- ١ < اضغط على زرّ مسؤول لوحة تحكم ووردبريس (WP Admin) لفتح لوحة تحكم المسؤول.
- ٢ < في النافذة التي تظهر، أدخل اسم المُستخدِم وكلمة المرور، ثم اضغط على زرّ دخول (Log In).
- ٣ < اضغط على الإعدادات (Settings) من القائمة اليمنى، ثم حدّد عام (General).
- ٤ < في حقل اسم الموقع (Site Title)، حدّد اسم موقعك إلى الاسم الذي تريده.
- ٥ < اضغط على زر حفظ التغييرات (Save Changes) أسفل الصفحة.
- ٦
- ٧

خطأ: كلمة المرور التي أدخلتها للبريد الإلكتروني saadsa.fahd@gmail.com غير صحيحة. هل قُبلت كلمة مرورك؟

اسم المستخدم أو البريد الإلكتروني: saad

كلمة المرور: ksabinary123!

تذكرني

هل قُبلت كلمة مرورك؟

الانتقال إلى My giftshop

العربية

تغيير

Local sites

My Giftshop

Go to site folder Open site shell

Overview Database Tools WP Admin Open site

Site domain my-giftshop.local Change 1

SSL my-giftshop.local Trust

Web server nginx

PHP version 8.1.9 Details

Database MySQL 8.0.16

One-click admin on Select admin

WordPress version 6.2

الرئيسية

الرئيسية

الرئيسية

تغييرات

مقالات

وسائط

صفحات

تعليقات

WooCommerce

المنتجات

التعليقات

التسويق

المظهر

إضافات

أعضاء

أدوات

الإعدادات

طبي القائمة

عام

كتابة

قراءة

مناقشة

وسائط

روابط دائمة

الخصوصية

إعدادات عامة

اسم الموقع

سطر الوصف

موقع ووردبريس عربي آخر

بكلمات قليلة، أكتب نبذة قصيرة عن الموقع.

حفظ التغييرات

شكراً لك لاستخدامك ووردبريس.

إذا غيّرت اسم الموقع، فسيظهر الاسم الجديد هنا.

تدريب ١

أجب عن الأسئلة الآتية:

1. ما المقصود باسم مجال المتجر الإلكتروني؟ ولماذا يُستخدم؟ وهل يلعب اسم المجال دورًا مهمًا في جذب عملاء جدد؟ وضح إجابتك.

.....

.....

.....

.....

.....

.....

2. اذكر العوامل المهمة عند اختيار اسم المجال، وأيها تراه مناسبًا عند اختيار اسم مجال للاستخدام الشخصي أو للشركات؟ وضح إجابتك.

.....

.....

.....

.....

.....

.....

تدريب ٢

٤ ما المواصفات الأساسية التي يجب أن يتمتع بها أي متجر إلكتروني لجذب العملاء عبر الإنترنت؟ وما أكثرها أهمية؟ وضح إجابتك.

.....

.....

.....

.....

.....

.....

.....

.....

.....

تدريب ٣

خطأ	صحيحة	حدد الجملة الصحيحة والجملة الخاطئة:
<input type="radio"/>	<input type="radio"/>	1. يتم تصميم مخطط الصفحة الرئيسية للمتجر الإلكتروني في مرحلة التخطيط.
<input type="radio"/>	<input type="radio"/>	2. من المهم اختيار اسم مجال يسهل تذكره والابتعاد عن الأسماء الطويلة أو الصعبة.
<input type="radio"/>	<input type="radio"/>	3. تُستخدم أداة ووردبريس المحلي (Localwp) لتطوير واختبار أنظمة ووردبريس على حاسبك المحلي.
<input type="radio"/>	<input type="radio"/>	4. تُتيح لك أداة ووكومرس (WooCommerce) إضافة وظائف التجارة الإلكترونية إلى نظام ووردبريس.